

## DIDATTICA A DISTANZA

فاصلے سے تعلیم

Guida per le famiglie: come accedere al registro e scaricare il materiale

فیملیز کے لیے الیکٹرونک رجسٹر کے استعمال کے لیے رہنمائی

Accedere al registro con il pc

کمپیوٹر سے رجسٹر کیسے کھولیں

Per accedere al servizio le famiglie dovranno

سسٹم کو استعمال کرنے کے لیے فیملیز کے لیے رہنمائی

• collegarsi ad Internet

انٹرنیٹ کھولیں

• digitare l'apposito indirizzo <http://www.sc22213.scuolanext.info/>

ویب سائٹ لیکھیں <http://www.sc22213.scuolanext.info/>

oppure, attraverso il sito dell'istituto <https://www.comprensivoturbigo.edu.it/>, a partire dal banner evidenziato in rosso

یا سکول کے ویب سائٹ سے، جیسے کہ نیچے والی تصویر میں سرخ کا نشان دیا گیا، اس پر کلک کریں <https://www.comprensivoturbigo.edu.it/>

The screenshot shows the website interface. On the left, there is a sidebar with navigation options like 'Gemellaggio solidale', 'Scuola digitale', and 'Risorse'. The main content area displays several news items with titles and dates. At the bottom, there is a navigation bar with icons for 'Calendario scolastico', 'Libri di testo', 'Orario delle lezioni', 'Ricevimento', 'Modulistica', and 'Contatti'. On the right side, there is a vertical menu with 'ISCRIZIONI online', 'Scuola in Chiaro', and 'Registro online'. The 'Registro online' link is circled in red, and a red arrow points to it from the text below.

si accede così alla pagina <https://www.comprensivoturbigo.edu.it/registro-online>

یہ ویب سائٹ کھولے گی <https://www.comprensivoturbigo.edu.it/registro-online>

**Istituto comprensivo 'don Lorenzo Milani'**  
Turbigo (Mi)

HOME ISTITUTO OFFERTA FORMATIVA SEGRETERIA - URP

Studenti Genitori Personale ATA Docenti

**Plessi**

- Infanzia Turbigo
- Primaria Robecchetto
- Primaria Turbigo
- Secondaria Robecchetto
- Secondaria Turbigo

**Calendario**

Marzo

L	M	M	G	V	S	D
						1
2	3	4	5	6	7	8
9	10	11	12	13	14	15
16	17	18	19	20	21	22
23	24	25	26	27	28	29
30	31					

**Gemellaggio solidale**

- IC di Sarnano
- Articoli stampa e video
- Documenti interni
- Attività nei plessi

**Scuola digitale**

**Registo online**

**Registo online**

**Premessa**

L'utilizzo del **registo online** è legato al processo di **dematerializzazione** della Pubblica amministrazione e prevede una documentazione costituita da **file firmati digitalmente**. Per link di **approfondimento** in materia, scendere a **fondo pagina**.

**Browser**

Per l'utilizzo del registo online è consigliata la navigazione con il browser **Mozilla Firefox**, cosa comunque importante per la navigazione in genere se usi ancora Win XP. L'uso di altri browser web (explorer, opera, chrome, safari etc...) per il registo online non è controindicato, ma potrebbe dare luogo a problemi di carattere grafico e/o a problemi di carattere generale con l'uso, il ridimensionamento delle finestre e con le stampe.

**Accesso per le famiglie**

Per le **famiglie** l'utilizzo sarà possibile in seguito al ricevimento delle credenziali d'accesso e saranno visibili

- per la scuola primaria le sole valutazioni quadrimestrali
- per la scuola secondaria le votazioni giornaliere e le valutazioni quadrimestrali

**È qui disponibile un estratto del manuale operativo (pdf 564KB) - versione aggiornata il 5 giugno 2015.**

Per il link per accedere al servizio [clicca qui](#)

**Accesso famiglie**

cliccando su "Accesso famiglie" si apre la pagina di maschera di accesso:

"Accesso famiglie" پر کلک کرنے کے بعد، نیچے والی تصویر کی پیج کھلے گا

**SCUOLANEXT**

ISTITUTO COMPRESIVO STATALE  
"DON LORENZO MILANI"  
VIA TRIESTE, 21 - TURBIGO

**HAI BISOGNO DI AIUTO?**  
[Entra nel Portale Famiglia](#)

Qualora non si riuscisse ad accedere al sistema è consigliabile provare a svuotare la cache del Browser. Se non hai ancora ricevuto il tuo nome utente e la password sei pregato di contattare gli uffici di segreteria della tua scuola.

**Area riservata alle famiglie**

Benvenuti nell'area di ScuolaNext riservata alle famiglie. Potrai visualizzare le informazioni relative ai voti, alle assenze, ai messaggi indirizzati alle famiglie e tanto altro.

Codice Scuola  
sc22213

**Utente**

**Password** (rispettare maiuscoli e minuscoli)

Password dimenticata?

**Guida** **Entra**

- inserire l'identificativo utente

لکھیں utente

- inserire la password

لکھیں password

- cliccare su 'Entra'.

پر کلک کریں 'Entra'

### Accedere al registro tramite app da tablet o cellulare

ٹابلٹ یا موبائل کی آئپ سے کیسے رجسٹر کھولیں

Per accedere al servizio le famiglie dovranno

- scaricare l'app  
آپ کو ڈاؤن لوڈ کریں
- digitare nell'apposito spazio il codice della scuola Sc22213  
پھر سکول کا کوڈ ڈالیں
- inserire l'identificativo utente  
لکھیں utente
- inserire la password  
لکھیں password
- cliccare su 'Entra'  
پر کلک کریں 'Entra'

**Il genitore che ha più figli frequentanti il nostro istituto può utilizzare l'icona 'Cambia alunno' per selezionare il figlio interessato alla consultazione, prestando attenzione all'eventuale ordine di scuola attualmente frequentato**

جن والدین کے ایک سے زیادہ بچے اس سکول میں پڑتھے ہوں وہ 'Cambia alunno' پر کلک کر کے بچے کا پروفیل بدل سکتے ہیں۔ دھان کریں کہ بچہ کونسے سکول میں پڑھتا ہے۔

تعلیمی مواد فاصلے سے تعلیم کے لیے رجسٹر میں اپلوڈ کیے گے

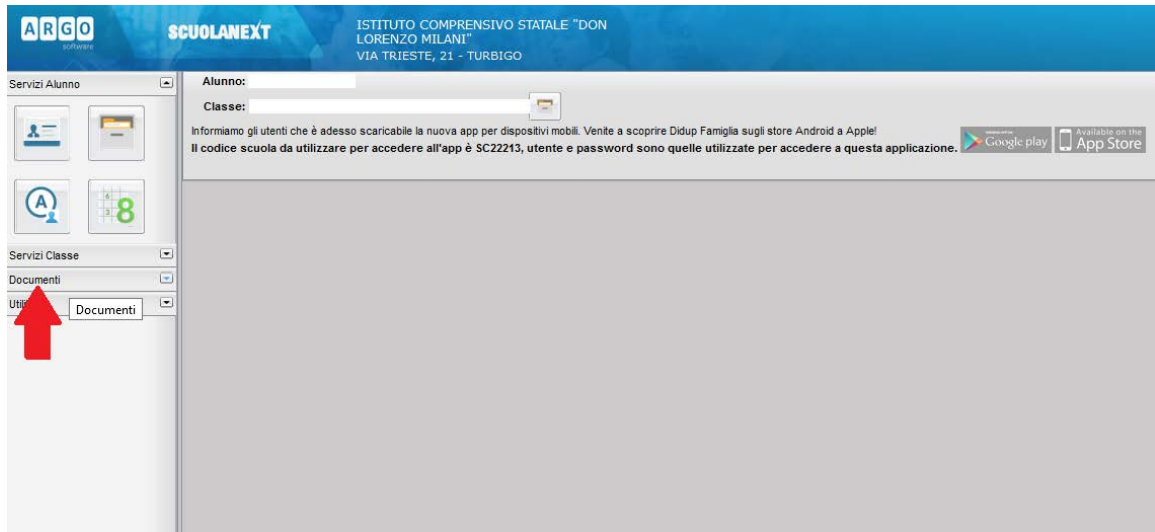
Per reperire il materiale che i docenti caricano sul registro è necessario accedere alla "BACHECA" seguendo le istruzioni di seguito riportate:

تعلیمی مواد کو حاصل کرنے کے لیے اگلی ہدایت پر عمل کریں

Nella bacheca del registro vengono caricate le attività che i docenti assegnano agli alunni.

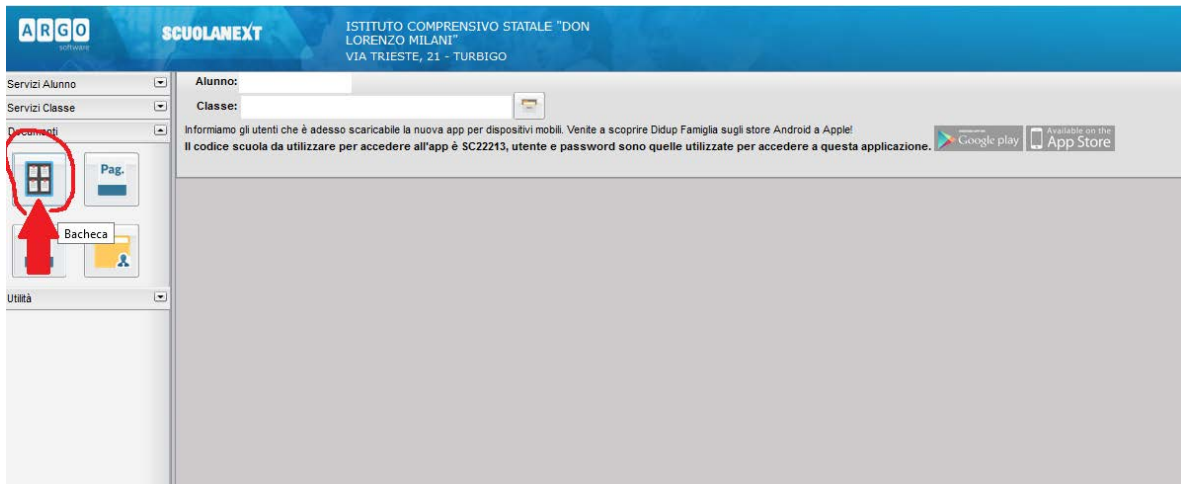
1- Cliccare su “Documenti”

پر کلک کریں “Documenti”



2- Cliccare sull'icona Bacheca

پر کلک کریں Bacheca



3- Cliccare su "Bacheca scuola"

پر "Bacheca scuola" کلک کریں




4- cliccare sul singolo compito per scaricarlo

ہر ایک گھر کے کام کے فائل پر کلک کریں اور ڈاؤنلوڈ کریں



In caso di **smarrimento password** basterà collegarsi al portale famiglia, nella maschera di accesso digitare il nome utente e cliccare sulla funzione "password dimenticata?"

اگر پاسورڈ گم ہو گیا ہے تو "Accesso famiglie" کے پیج پر "password dimenticata?" پر کلک کریں



**SCUOLANEXT**

ISTITUTO COMPRENSIVO STATALE  
"DON LORENZO MILANI"  
VIA TRIESTE, 21 - TURBIGO

**HAI BISOGNO DI AIUTO?**  
**Entra nel Portale Famiglia**

Qualora non si riuscisse ad accedere al sistema è consigliabile provare a svuotare la cache del Browser.  
Se non hai ancora ricevuto il tuo nome utente e la password sei pregato di contattare gli uffici di segreteria della tua scuola.

### Area riservata alle famiglie

Benvenuti nell'area di ScuolaNext riservata alle famiglie. Potrai visualizzare le informazioni relative ai voti, alle assenze, ai messaggi indirizzati alle famiglie e tanto altro.

**Codice Scuola**

**Utente**

**Password (rispettare maiuscoli e minuscoli)**

[Password dimenticata?](#)

GuidaEntra

Il sistema confermerà l'invio di una mail indicando l'account a cui è stata inoltrata la nuova password.  
سیسٹم ایک ایمیل بھیجے گی جس میں نیا پسرورڈ ملے گا

Se non ricordate più il nome utente, andate a cercare l'ultima mail di promemoria che il sistema vi ha inviato al momento del primo accesso.

اگر nome utente نہیں یاد تو آخری ایمیل ڈھونڈے جو کہ سسٹم نے آپ کو پہلی رجسٹریشن کے وقت بھیجی تھی

Se non avete più accesso alla mail usata in fase di registrazione contattate gli uffici dell'Istituto al seguente indirizzo [ufficiopersonale@comprensivoturbigo.edu.it](mailto:ufficiopersonale@comprensivoturbigo.edu.it), scrivete "Richiesta accesso registro" e comunicate i vostri dati personali:  
nome del figlio, classe, scuola, nuovo indirizzo mail

اگر ایمیل نہ مل سکی تو اس سکول سے رابطہ کریں [ufficiopersonale@comprensivoturbigo.edu.it](mailto:ufficiopersonale@comprensivoturbigo.edu.it) اور لکھیں "Richiesta accesso registro": اور اس کے ساتھ ساتھ اپنے ذاتی مواد بچے کا نام، کلاس، سکول، نیا ایمیل آڈریس